





TERMOJET

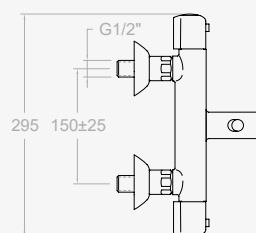
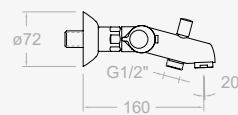


1906 S

224007

Termostático de baño - ducha sin equipo de ducha

Thermostatic Bath and shower mixer without shower kit



Cartucho: 4760T + 1700C 1/2"
Cartridge: 4760T + 1700C 1/2"



1906 T3

256758

Termostático de baño - ducha con equipo de ducha

Thermostatic Bath and shower mixer with shower kit



1906S + 5812 T3

Ref. 5812 T3 (5840 T3+3726+1128C)




1906 VM

226068

Termostático de baño - ducha con equipo de ducha

Thermostatic Bath and shower mixer with shower kit



1906S + 6554 VM

Ref. 6554 VM (3515+3546+1128C)

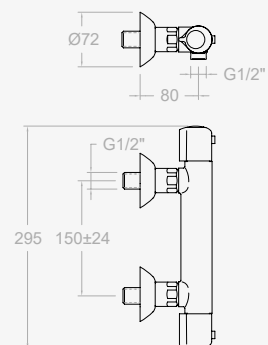


1904 S

223989

Termostático de ducha sin equipo de ducha

Thermostatic shower mixer without shower kit



Cartucho: 4760T + 1700C 1/2"

Cartridge: 4760T + 1700C 1/2"



1904 T3

256776

Termostático de ducha con equipo de ducha

Thermostatic shower mixer with shower kit



1904S + 5812 T3

Ref. 5812 T3 (5840 T3+3726+1128C)



1904 VM

226059

Termostático de ducha con equipo de ducha

Thermostatic shower mixer with shower kit



1904S + 6554 VM

Ref. 6554 VM (3515+3546+1128C)

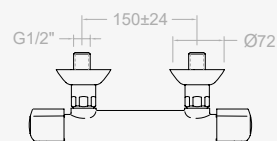
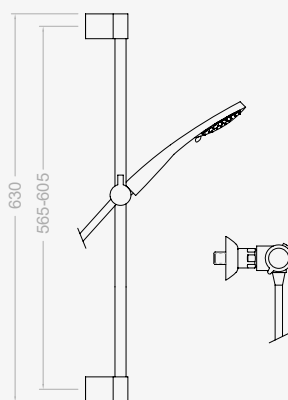


1994 T3

256767

Conjunto termostático de ducha con barra fija y equipo de ducha

Thermostatic shower column fixed height



Cartucho: 4760T + 1700C 1/2"

Cartridge: 4760T + 1700C 1/2"

1994 S + 982402 T3

Ref.: 982402 T3 (982402 S + 5840T3-1128C)

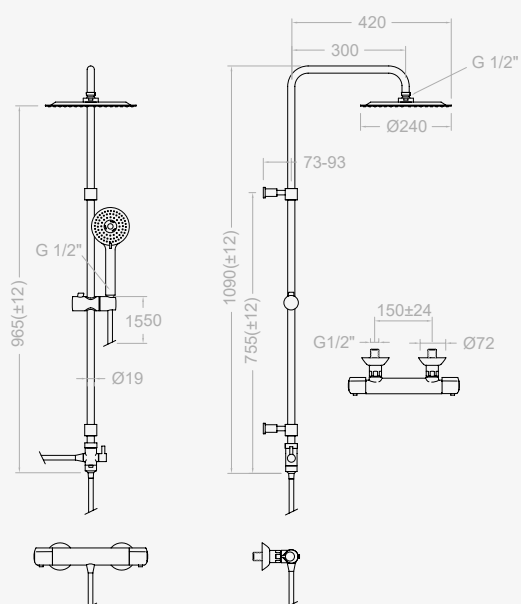


T300 RP240

256785

Conjunto termostático gran ducha con columna fija, ajustable en altura.

Thermostatic shower column fixed height



Cartucho: 4760T + 1700C 1/2"

Cartridge: 4760T + 1700C 1/2"

1904 S + T100N + RD+IDC+SFT+RP240+

5840 T3+1128C + 1129C

 Cartucho termostático Thermostatic cartridge	4760T	217518	1904 y 1906
 Tuerca sujeción Cartridge nut	TSC4760T	300065	1904 y 1906
 Aireador Aerator	1534	252879	879
 Inversor Diverter	3375	217410	1906
 Anti-retorno Check valve	ARD 15	181680	1904 y 1906
 Rácor Ducha Shower raccord	RD04M (RDK)	224934	1904 y 1906
 Asiento Seat	AGT	191418	1904 y 1906
 Tuerca asiento Seat nut	T 3/4" T	191400	1904 y 1906
 Florón Plate	1325	167127	1904 y 1906
	1330	203622	1904 y 1906 (Florón+ex- céntrica/Pla- te+excentric)
 Excentrica Eccentric	E 1/2" - 3/4" ST	160257	1904 y 1906
 Flexos de ducha Flexible hose	1128C	208176	1904 y 1906
 Montura Mount	1700C 1/2"	184308	1904 y 1906

 Volantes Handles	1950	224034	1904 y 1906 (temperatu- ra/tempera- ture)
	1951	224043	1904 y 1906 (caudal/flow rate)
 Tapa volante Plug	1961	224052	1904 y 1906
 Anillos limitadores Limiter rings	ALK1	222621	1904 y 1906 (temperatu- ra/tempera- ture)
	ALC3	227643	1904 y 1906 (caudal/flow rate)